























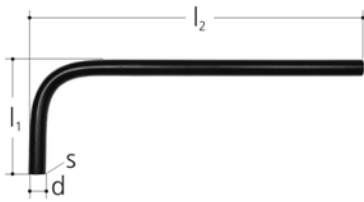
ASSORTIMENTO JRG Sanipex MT[®] d50 + 63

GOM, 10.01.2008

Figura	Codice	Descrizione	d	U.M.	Confezione
	4600.050	TUBO JRG Sanipex MT [®] in verghe - 5 ml	50	m	10
	4600.063	TUBO JRG Sanipex MT [®] in verghe - 5 ml	63	m	5
	4607.050	CURVA 90° con tubo JRG Sanipex MT [®]	50	n	1
	4607.063	CURVA 90° con tubo JRG Sanipex MT [®]	63	n	1
	4608.050	CURVA 45° con tubo JRG Sanipex MT [®]	50	n	1
	4608.063	CURVA 45° con tubo JRG Sanipex MT [®]	63	n	1
	4609.050	CURVA 30° con tubo JRG Sanipex MT [®]	50	n	1
	4609.063	CURVA 30° con tubo JRG Sanipex MT [®]	63	n	1
	4650.050	TEE	50	n	1
	4650.063	TEE	63	n	1
	4652.530	TEE ridotto	50-26-50	n	1
	4652.534	TEE ridotto	50-32-50	n	1
	4652.544	TEE ridotto	50-40-40	n	1
	4652.546	TEE ridotto	50-40-50	n	1
	4652.634	TEE ridotto	63-26-63	n	1
	4652.638	TEE ridotto	63-32-63	n	1
	4652.642	TEE ridotto	63-40-63	n	1
	4652.656	TEE ridotto	63-50-63	n	1
	4670.050	GOMITO 90°	50	n	1
	4670.063	GOMITO 90°	63	n	1
	4672.510	GOMITO con filetto esterno	1 1/2" - 50	n	1
	4676.050	GOMITO 45°	50	n	1
	4676.063	GOMITO 45°	63	n	1
	4690.050	MANICOTTO	50	n	1
	4690.063	MANICOTTO	63	n	1
	4692.050	RACCORDO doppio	50	n	1
	4692.063	RACCORDO doppio	63	n	1
	4695.050	CAPPA	50	n	1
	4695.063	CAPPA	63	n	1
	4700.134	COLLEGAMENTO per rubinetteria	1 3/4" - 50	n	1
	4700.138	COLLEGAMENTO per rubinetteria	2 1/4" - 50	n	1
	4700.140	COLLEGAMENTO per rubinetteria	2 3/8" - 63	n	1
	4700.142	COLLEGAMENTO per rubinetteria	2 3/4" - 63	n	1
	4710.510	COLLEGAMENTO con filetto esterno	1 1/2" - 50	n	1
	4710.610	COLLEGAMENTO con filetto esterno	2" 63	n	1
	4712.510	COLLEGAMENTO con filetto interno	1 1/2" - 50	n	1
	4712.610	COLLEGAMENTO con filetto interno	2" 63	n	1
	4730.124	RIDUZIONE	50-26	n	1
	4730.126	RIDUZIONE	50-32	n	1
	4730.128	RIDUZIONE	50-40	n	1
	4730.134	RIDUZIONE	63-26	n	1
	4730.136	RIDUZIONE	63-32	n	1
	4730.138	RIDUZIONE	63-40	n	1
	4730.140	RIDUZIONE	63-50	n	1
	5222.050	VALVOLA con sede obliqua JRG LegioStop [®] MT	50	n	1
	5222.063	VALVOLA con sede obliqua JRG LegioStop [®] MT	63	n	1
	16 509 01	RACCORDO a morsetto da bordare JRG Sanipex MT [®]	50	n	1
	16 639 01	RACCORDO a morsetto da bordare JRG Sanipex MT [®]	63	n	1

	4820.100	VALIGETTA di montaggio	d50 + 63	n	1
	4831.000	CILINDRO motore	d50 + 63	n	1
	4831.050	DISPOSITIVO tenditore	50	n	1
	4831.063	DISPOSITIVO tenditore	63	n	1
	4831.350	MANDRINO espansore	50	n	1
	4831.363	MANDRINO espansore	63	n	1
	4832.050	CHIAVE DINAMOMETRICA a raganella	50	n	1
	4832.063	CHIAVE DINAMOMETRICA a raganella	63	n	1
	4834.050	CONTROCHIAVE	50	n	1
	4834.063	CONTROCHIAVE	63	n	1
	4836.050	TAGLIATUBO	d50 + 63	n	1

4607

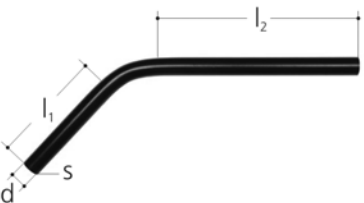


Curva 90° con tubo JRG Sanipex MT®

in verghe,
tubo multistrato (PE-X/AL/PE-X) secondo il DVGW W542,
per sistema d'installazione di acqua potabile JRG Sanipex MT® DVGW DW-8501 BM0013 - W534, SVGW 0001-4194 - W/TPW 142, ÖVGW W 1.390 - PW 301 ÖNORM B 5157,
strato interno in colore naturale (bianco) e mantello esterno (nero) in polietilene reticolato (PE-X), tubo portante in alluminio saldato testa a testa,
codice d'incendio CH: IV.2/D: B2 (infiammabile normale), igienico senza esitazione secondo DVGW W270, resistenza chimica secondo CE acqua potabile V 2001, stabile ai raggi ultravioletti,
per acqua potabile 70°C/10 bar, impianti di riscaldamento 95°C e installazioni ad aria compressa 40°C/15 bar (asciutto e libero da olio)

Art. Nr.	d	DN	d	l ₁	l ₂	s	☐	kg	€
4607.050	50	40	50	315	736	4.0	1	4.430	23.75
4607.063	63	50	63	353	713	4.5	1	6.325	36.25

4608

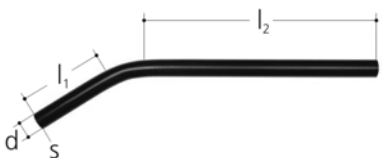


Curva 45° con tubo JRG Sanipex MT®

in verghe,
tubo multistrato (PE-X/AL/PE-X) secondo il DVGW W542,
per sistema d'installazione di acqua potabile JRG Sanipex MT® DVGW DW-8501 BM0013 - W534, SVGW 0001-4194 - W/TPW 142, ÖVGW W 1.390 - PW 301 ÖNORM B 5157,
strato interno in colore naturale (bianco) e mantello esterno (nero) in polietilene reticolato (PE-X), tubo portante in alluminio saldato testa a testa,
codice d'incendio CH: IV.2/D: B2 (infiammabile normale), igienico senza esitazione secondo DVGW W270, resistenza chimica secondo CE acqua potabile V 2001, stabile ai raggi ultravioletti,
per acqua potabile 70°C/10 bar, impianti di riscaldamento 95°C e installazioni ad aria compressa 40°C/15 bar (asciutto e libero da olio)

Art. Nr.	d	DN	d	l ₁	l ₂	s	☐	kg	€
4608.050	50	40	50	379	624	4.0	1	4.430	20.00
4608.063	63	50	63	443	562	4.5	1	6.325	32.50

4609



Curva 30° con tubo JRG Sanipex MT®

in verghe,
tubo multistrato (PE-X/AL/PE-X) secondo il DVGW W542,
per sistema d'installazione di acqua potabile JRG Sanipex MT® DVGW DW-8501 BM0013 - W534, SVGW 0001-4194 - W/TPW 142, ÖVGW W 1.390 - PW 301 ÖNORM B 5157,
strato interno in colore naturale (bianco) e mantello esterno (nero) in polietilene reticolato (PE-X), tubo portante in alluminio saldato testa a testa,
codice d'incendio CH: IV.2/D: B2 (infiammabile normale), igienico senza esitazione secondo DVGW W270, resistenza chimica secondo CE acqua potabile V 2001, stabile ai raggi ultravioletti,
per acqua potabile 70°C/10 bar, impianti di riscaldamento 95°C e installazioni ad aria compressa 40°C/15 bar (asciutto e libero da olio)

Art. Nr.	d	DN	d	l ₁	l ₂	s	☐	kg	€
4609.050	50	40	50	291	708	4.0	1	4.430	23.75
4609.063	63	50	63	321	679	4.5	1	6.325	36.25